



INSTITUTO TECNOLÓGICO SUPERIOR DE COAHUILA MICHOCAN

Indicadores Financieros Del 01/ene/2023 Al 30/sep./2023

Usr: supervisor
Rep: rptIndicadores

Fecha y hora de Impresión | 06/oct./2023
03:50 p. m.

Indicador	Resultado	Parametro
01.- LIQUIDEZ (Activo Circulante / Pasivo Circulante)		
<p>\$747,005.30 / \$4,314,918.92</p> <p>Se dispone de 0.17 de activo circulante para pagar cada \$1.00 de obligaciones a corto plazo. Por lo que NO se cuenta con liquidez.</p>	0.17	<p>a) Positivo = mayor de 1.1 veces</p> <p>b) Aceptable = de 1.0 a 1.1 veces</p> <p>c) No aceptable = menor a 1.0 veces</p>
02.- MÁRGEN DE SEGURIDAD ((Activo Circulante - Pasivo Circulante) / Pasivo Circulante)		
<p>(\$747,005.30 - \$4,314,918.92) / \$4,314,918.92</p> <p>NO se cuenta con un nivel aceptable de margen de seguridad para solventar contingencias.</p>	-82.68%	<p>a) Positivo = mayor a 35%</p> <p>b) Aceptable = de 0% a 35%</p> <p>c) No aceptable = menor a 0%</p>
03.-PROPORCIÓN DEL PASIVO A CORTO PLAZO SOBRE EL PASIVO TOTAL (Pasivo Circulante/Pasivo Total)		
<p>(\$4,314,918.92 / \$4,314,918.92)</p> <p>El resultado indica que el financiamiento a corto plazo predomina respecto al pasivo a largo plazo.</p>	100.00%	<p>a) Positivo = mayor o igual a 50%</p> <p>b) No Aceptable = menor a 50%</p>
04.- SOLVENCIA (Pasivo Total / Activo Total)		
<p>\$4,314,918.92 / \$55,093,303.73</p> <p>Se cuenta con un nivel positivo de solvencia para cumplir con sus compromisos a largo plazo.</p>	7.83%	<p>a) Positivo = mayor a 35%</p> <p>b) Aceptable = de 0% a 35%</p> <p>c) No aceptable = menor a 0%</p>
05.- AUTONOMÍA FINANCIERA (Ingresos Propios / Ingresos Totales)		
<p>\$18,847,208.36 / \$18,847,208.36</p> <p>El resultado refleja el porcentaje de los ingresos propios, por lo que se cuenta con autonomía financiera.</p>	100.00%	<p>a) Positivo = mayor o igual a 50%</p> <p>b) No aceptable = menor a 50%</p>
06.- AUTONOMÍA FINANCIERA PARA CUBRIR EL GASTO CORRIENTE (Ingresos Propios / Gasto Corriente)		
<p>\$18,847,208.36 / \$18,247,394.43</p> <p>El gasto corriente es cubierto en un 103.28% con recursos propios, por lo cual se cuenta con un nivel positivo de autonomía financiera, para cubrir su gasto corriente.</p>	103.28%	<p>a) Positivo = mayor al 55%</p> <p>b) Aceptable = 45% al 55%</p> <p>c) No aceptable = menor al 45%</p>
07.- REALIZACIÓN DE INVERSIONES, SERVICIOS Y BENEFICIO SOCIAL (Gasto de capital / Otros Ingresos)		
	0.00	<p>a) Positivo = mayor al 70%</p> <p>b) Aceptable = 60% al 70%</p> <p>c) No aceptable = menor al 60%</p>
08.- RESULTADO FINANCIERO ((Saldo Inicial + Ingresos Totales) / Gasto Total)		
<p>\$4,473,160.29 + \$18,847,208.36 / \$18,263,044.43</p> <p>Se cuenta con un nivel Positivo de equilibrio financiero en la administración de los recursos.</p>	1.28	<p>a) Positivo = Igual o mayor a 1</p> <p>b) No Aceptable = Menor a 1</p>
09.- PROPORCIÓN DEL GASTO CORRIENTE SOBRE EL GASTO TOTAL (Gasto corriente / Gasto Total)		
<p>\$18,247,394.43 / \$18,263,044.43</p> <p>El gasto corriente representan el 99.91% del gasto total.</p>	99.91%	
10.- PROPORCIÓN DE LOS SERVICIOS PERSONALES S/GASTO CORRIENTE (Servicios Personales/Gasto corriente)		
<p>\$15,852,425.44 / \$18,247,394.43</p> <p>Los servicios personales representan el 86.87% del gasto corriente.</p>	86.87%	





INSTITUTO TECNOLÓGICO SUPERIOR DE COALCOMAN MICH OACAN

Indicadores Financieros
Del 01/ene/2023 Al 30/sep./2023



Usr: supervisor
Rep: rptIndicadores

Fecha y hora de Impresión | 06/oct./2023
03:50 p. m.

Indicador



 LIC. RAMIRO GODÍNEZ ESPINOZA
 INSTITUTO TECNOLÓGICO
 SUPERIOR DE COALCOMÁN
 CLAVE: 16EIT0011H
 DIRECCIÓN GENERAL

Resultado Parametro



 L.C. YANABEL BLANCO MORÁN
 INSTITUTO TECNOLÓGICO SUPERIOR
 DE COALCOMÁN
 DEPARTAMENTO DE SERVICIOS ADMINISTRATIVOS
 DEPTO. DE SERVICIOS ADMINISTRATIVOS